



ФЕДЕРАЛЬНАЯ СЛУЖБА  
ГОСУДАРСТВЕННОЙ СТАТИСТИКИ

# ОПЕРАТИВНЫЕ ДАННЫЕ ПО ИНДЕКСУ ПРОМЫШЛЕННОГО ПРОИЗВОДСТВА ПЕНЗЕНСКОЙ ОБЛАСТИ



за ноябрь 2022 года



ФЕДЕРАЛЬНАЯ СЛУЖБА  
ГОСУДАРСТВЕННОЙ СТАТИСТИКИ

# Оперативные данные по ИПП

Пензенской области

за ноябрь 2022 года

## 01 ИНДЕКСЫ ПРОМЫШЛЕННОГО ПРОИЗВОДСТВА

НОЯБРЬ 2022 г. В % К НОЯБРЮ 2021 г.  
СРАВНИТЕЛЬНЫЙ АНАЛИЗ  
НОЯБРЬ 2022 г. В % К НОЯБРЮ 2021 г.

## 02 ИНДЕКСЫ ПРОИЗВОДСТВА НОЯБРЬ 2022 г. В % К НОЯБРЮ 2021 г.

## 03 ИНДЕКСЫ ПРОИЗВОДСТВА ПО ОСНОВНЫМ ВИДАМ ОБРАБАТЫВАЮЩИХ ПРОИЗВОДСТВ

НОЯБРЬ 2022 г. В % К НОЯБРЮ 2021 г.  
ДИНАМИКА ИНДЕКСА ПРОМЫШЛЕННОГО ПРОИЗВОДСТВА ОТДЕЛЬНЫХ  
ВИДОВ ДЕЯТЕЛЬНОСТИ ОБРАБАТЫВАЮЩИХ ПРОИЗВОДСТВ  
НОЯБРЬ 2022 г. В % К НОЯБРЮ 2021 г.

## 04 ИНДЕКСЫ ПРОМЫШЛЕННОГО ПРОИЗВОДСТВА ПО РЕГИОНАМ ПФО, НОЯБРЬ 2022 г. В % К НОЯБРЮ 2021 г.

ДОБЫЧА ПОЛЕЗНЫХ ИСКОПАЕМЫХ  
ОБРАБАТЫВАЮЩИЕ ПРОИЗВОДСТВА  
ОБЕСПЕЧЕНИЕ ЭЛЕКТРИЧЕСКОЙ ЭНЕРГИЕЙ, ГАЗОМ И ПАРОМ;  
КОНДИЦИОНИРОВАНИЕ ВОЗДУХА  
ВОДОСНАБЖЕНИЕ; ВОДООТВЕДЕНИЕ, ОРГАНИЗАЦИЯ СБОРА И УТИЛИЗАЦИИ  
ОТХОДОВ, ДЕЯТЕЛЬНОСТЬ ПО ЛИКВИДАЦИИ ЗАГРЯЗНЕНИЙ

\* Ежемесячные данные оперативной статистики





# ИНДЕКС ПРОМЫШЛЕННОГО ПРОИЗВОДСТВА

НОЯБРЬ 2022 г. В % К НОЯБРЮ 2021 г.



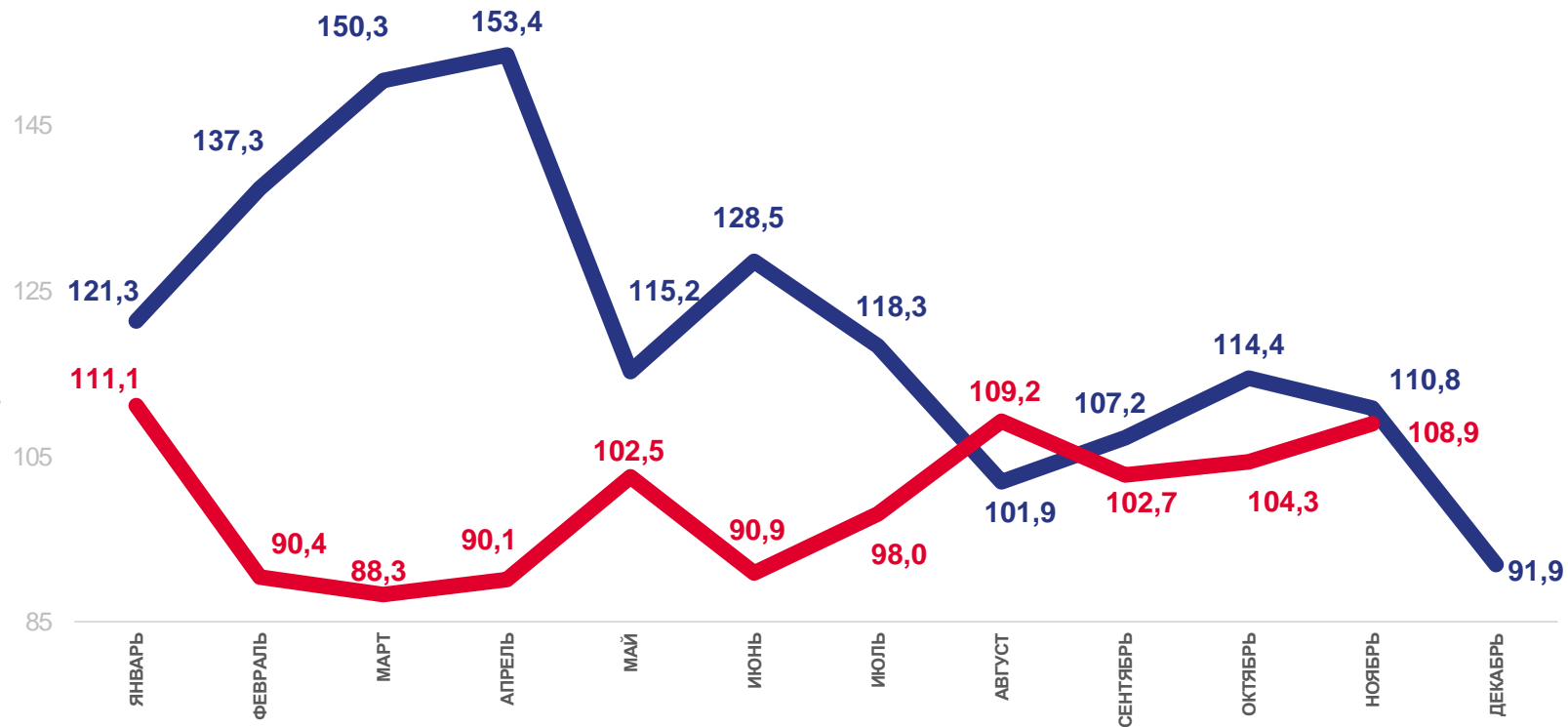
108,9%

НОЯБРЬ 2022 г. В % К  
НОЯБРЮ 2021 г.



110,8%

НОЯБРЬ 2021 г. В % К  
НОЯБРЮ 2020 г.



— 2021 — 2022





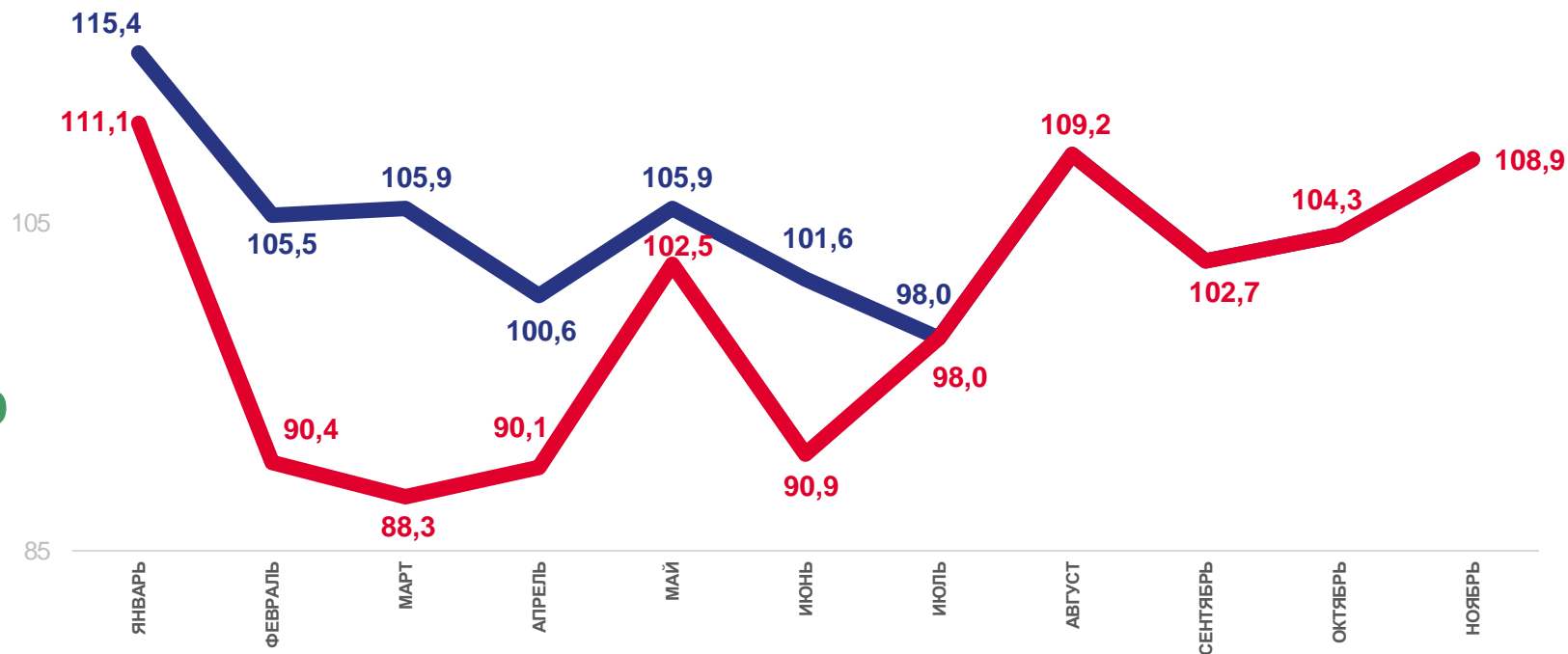
# ИНДЕКС ПРОМЫШЛЕННОГО ПРОИЗВОДСТВА

СРАВНИТЕЛЬНЫЙ АНАЛИЗ, НОЯБРЬ 2022 г. В % К НОЯБРЮ 2021 г.



**108,9%**

НОЯБРЬ 2022 г. В % К  
НОЯБРЮ 2021 г.



**— 2022**

По оперативным данным без учета корректировки за 2021 год

**— 2021**

По оперативным данным с учетом корректировки за 2021 год





# ИНДЕКСЫ ПРОИЗВОДСТВА

НОЯБРЬ 2022 г. В % К НОЯБРЮ 2021 г.



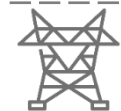
ИПП

108,9%



110,5%

Обрабатывающие производства



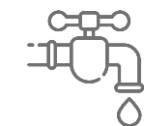
94,4%

Обеспечение электрической энергией, газом и паром; кондиционированием воздуха



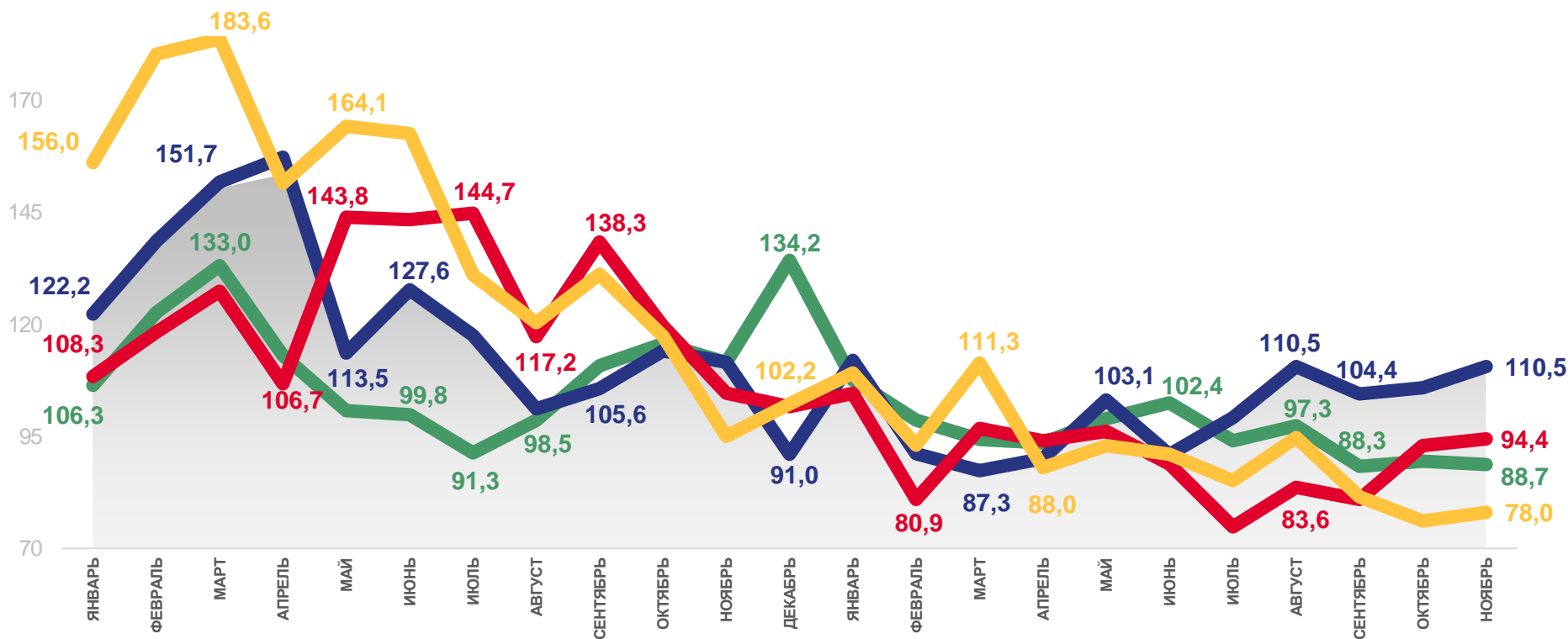
88,7%

Добыча полезных ископаемых



78,0%

Водоснабжение; водоотведение, организация сбора и утилизации отходов, деятельность по ликвидации загрязнений



2021

2022



Индекс промышленного производства



Обрабатывающие производства



Добыча полезных ископаемых



Обеспечение электрической энергией, газом и паром; кондиционирование воздуха



Водоснабжение; водоотведение, организация сбора и утилизации отходов, деятельность по ликвидации загрязнений





# ИНДЕКСЫ ПРОИЗВОДСТВА ПО ОСНОВНЫМ ВИДАМ ОБРАБАТЫВАЮЩИХ ПРОИЗВОДСТВ

НОЯБРЬ 2022 г. В % К НОЯБРЮ 2021 г.



160,0%

Производство прочих транспортных средств и оборудования



135,6%

Производство напитков



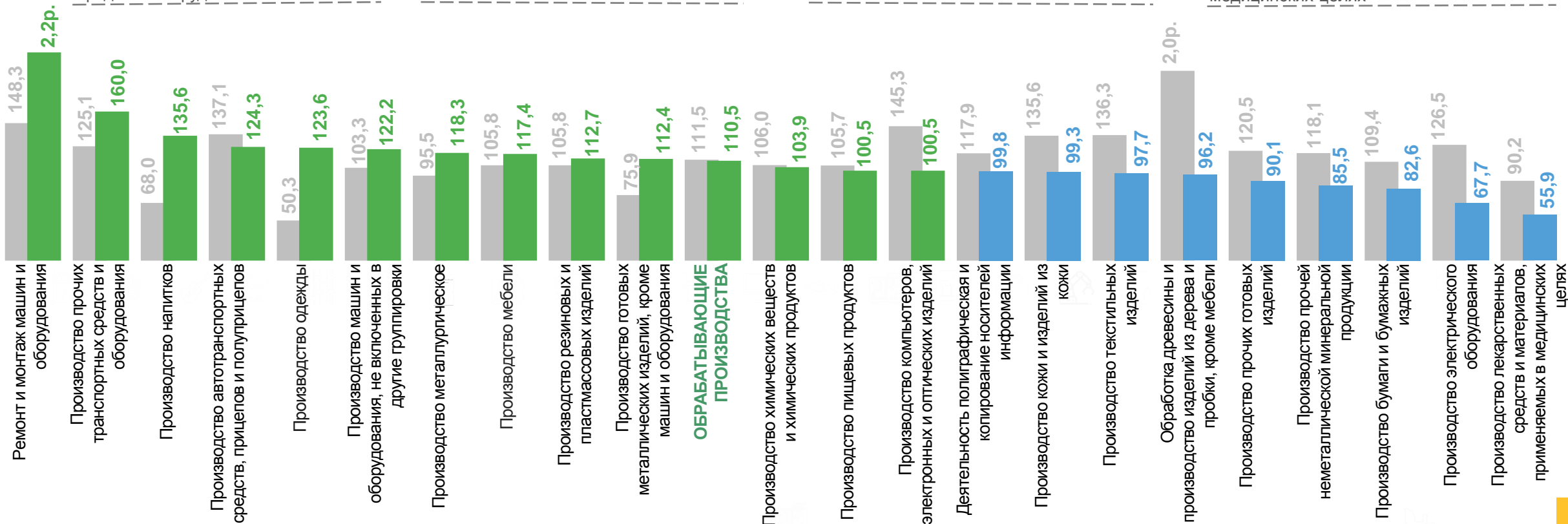
67,7%

Производство электрического оборудования



55,9%

Производство лекарственных средств и материалов, применяемых в медицинских целях



■ ноябрь 2021 г. в % к ноябрю 2020 г.

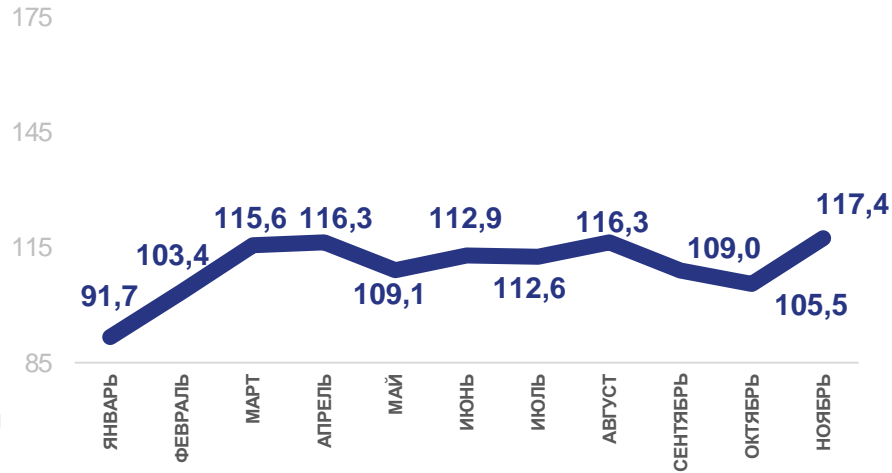
■ ноябрь 2022 г. в % к ноябрю 2021 г.

# Динамика индекса промышленного производства отдельных видов деятельности обрабатывающих производств

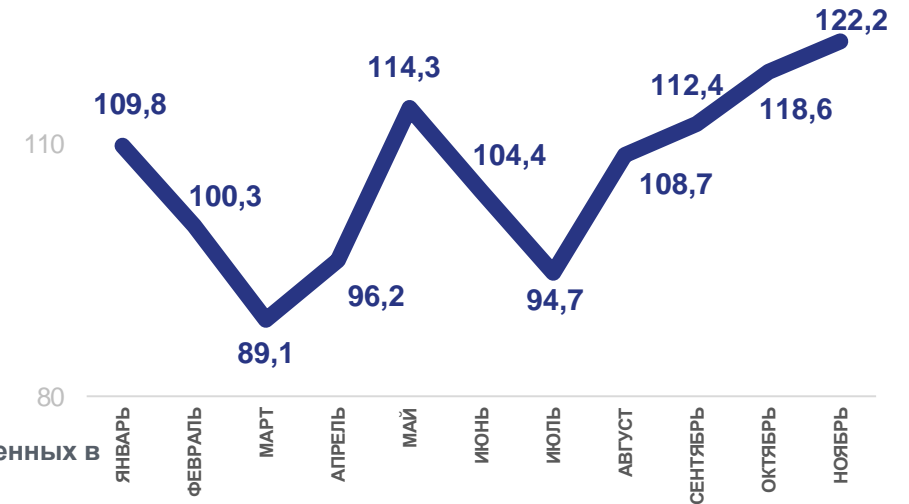
ИМЕЮЩИХ НАИБОЛЬШИЙ УДЕЛЬНЫЙ ВЕС В СТРУКТУРЕ ИПП  
НОЯБРЬ 2022 г. В % К НОЯБРЮ 2021 г.



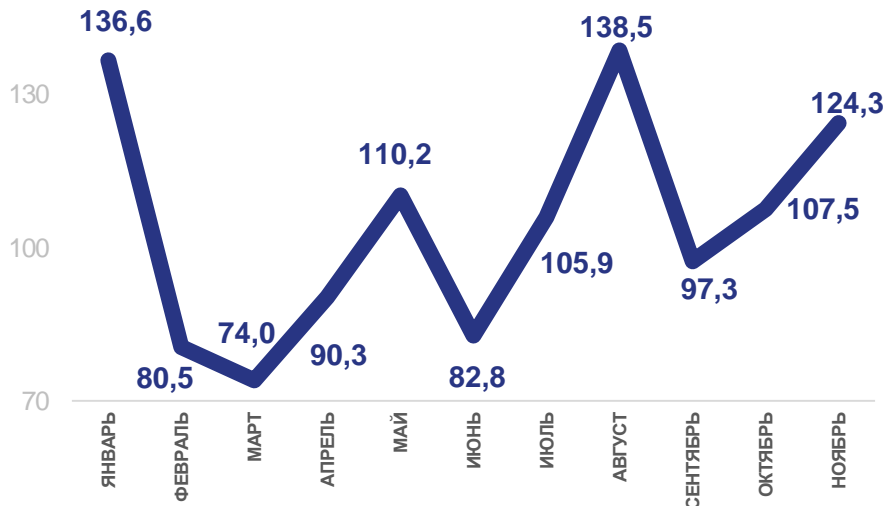
Производство мебели



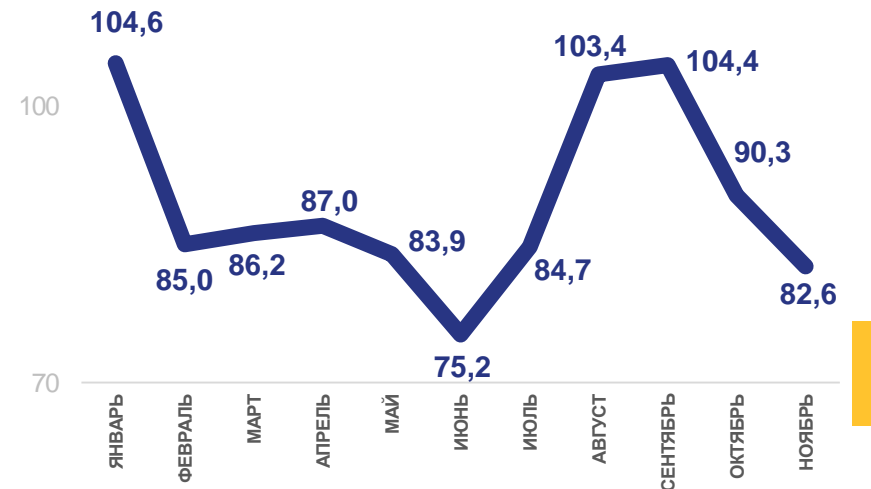
Производство машин и оборудования, не включенных в другие группировки



Производство автотранспортных средств, прицепов и полуприцепов



Производство бумаги и бумажных изделий





# ИНДЕКСЫ ПРОМЫШЛЕННОГО ПРОИЗВОДСТВА ПО РЕГИОНАМ ПРИВОЛЖСКОГО ФЕДЕРАЛЬНОГО ОКРУГА

НОЯБРЬ 2022 г. В % К НОЯБРЮ 2021 г.



98,2%

Российская Федерация

**7** субъектов ПФО показали **рост** производства

**7** субъектов ПФО показали **снижение** производства

**4** место заняла Пензенская область среди регионов ПФО

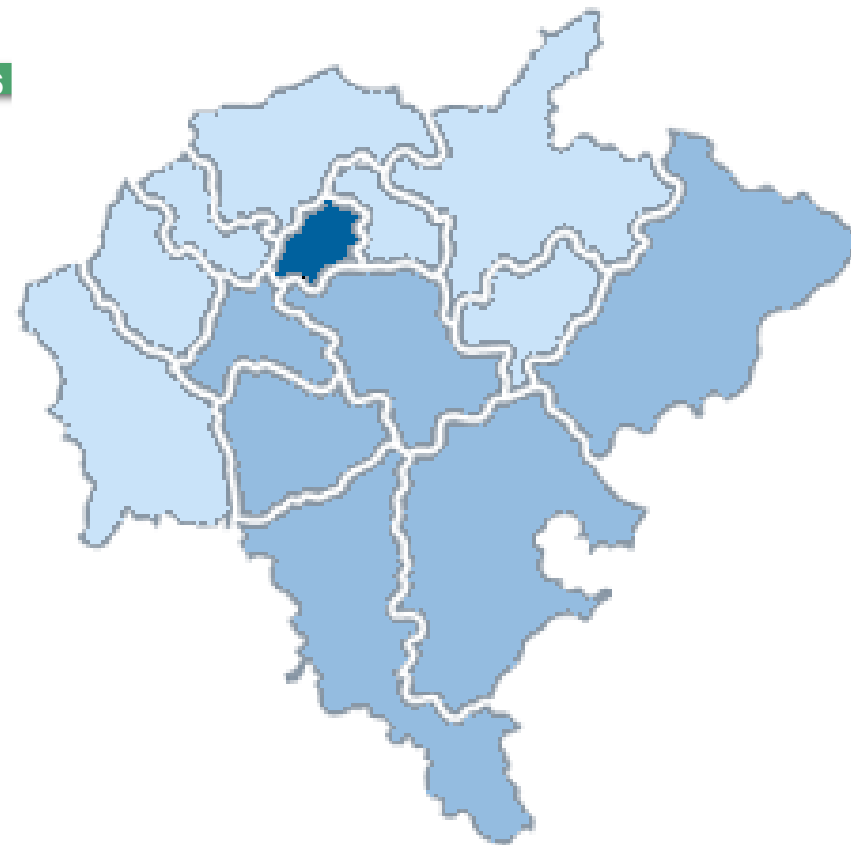






# ДОБЫЧА ПОЛЕЗНЫХ ИСКОПАЕМЫХ

ИНДЕКС ПРОМЫШЛЕННОГО ПРОИЗВОДСТВА ПО РЕГИОНАМ ПФО  
НОЯБРЬ 2022 г. В % К НОЯБРЮ 2021 г.



● до 100,0    ● от 100,0 до 110,0    ● от 110,0






# ОБРАБАТЫВАЮЩИЕ ПРОИЗВОДСТВА

ИНДЕКС ПРОМЫШЛЕННОГО ПРОИЗВОДСТВА ПО РЕГИОНАМ ПФО  
НОЯБРЬ 2022 г. В % К НОЯБРЮ 2021 г.



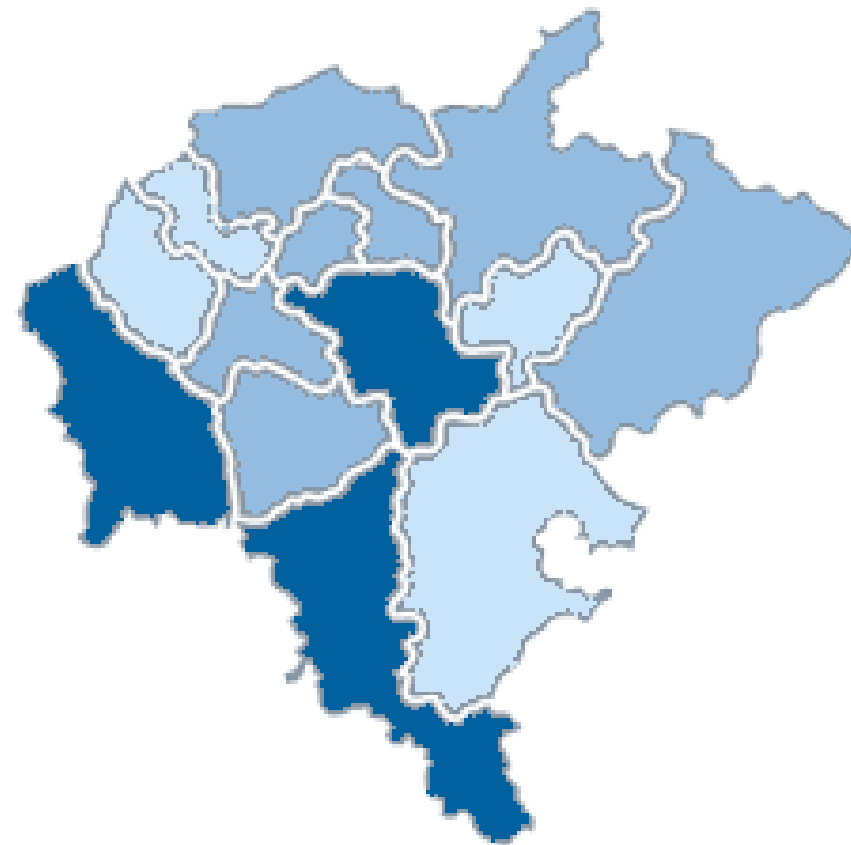
● до 100,0    ● от 100,0 до 110,0    ● от 110,0





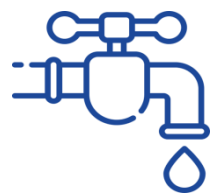
# ОБЕСПЕЧЕНИЕ ЭЛЕКТРИЧЕСКОЙ ЭНЕРГИЕЙ, ГАЗОМ И ПАРОМ; КОНДИЦИОНИРОВАНИЕ ВОЗДУХА

ИНДЕКС ПРОМЫШЛЕННОГО ПРОИЗВОДСТВА ПО РЕГИОНАМ ПФО  
НОЯБРЬ 2022 г. В % К НОЯБРЮ 2021 г.



● до 100,0    ● от 100,0 до 110,0    ● от 110,0





# ВОДОСНАБЖЕНИЕ; ВОДООТВЕДЕНИЕ, ОРГАНИЗАЦИЯ СБОРА И УТИЛИЗАЦИИ ОТХОДОВ, ДЕЯТЕЛЬНОСТЬ ПО ЛИКВИДАЦИИ ЗАГРЯЗНЕНИЙ

ИНДЕКС ПРОМЫШЛЕННОГО ПРОИЗВОДСТВА ПО РЕГИОНАМ ПФО  
НОЯБРЬ 2022 г. В % К НОЯБРЮ 2021 г.



● до 90,0    ● от 90,0 до 100,0    ● от 100,0

